

SZTUKA HYDROMASAŻU



WANNY Z HYDROMASAŻEM I CHROMOTERAPIĄ

2025 CENNIK BRUTTO



WANNA WOLNOSTOJĄCA
Z HYDROMASAŻEM
SOFIA 180/80/50

- REXUS^{CHAMPAGNE} (W-SZAMP.) - 23 300 PLN
- REXUS (WODA-POW.) - 21 900 PLN
- NEOS (WODA-POW.) - 19 900 PLN
- KENZO (SYSTEM WODNY) - 18 900 PLN
- AJAX (SYSTEM POWIETRZNY) - 17 900 PLN



CENA PLN BRUTTO ZESTAWU; HYDROMASAŻ, WANNA, CHROMOTERAPIA, PRZELEW



wodno-szampański
(wodno-powietrzne dysze szampańskie w dnie)

WANNY GRUPY **LUX**
30 500,-
w cenie; 2x dysze
na plecy, 2x stopy

WANNY GRUPY
PREMIUMPLUS
27 800,-
w cenie; 2x dysze
na plecy, 1x stopy

WANNY GRUPY
PREMIUM
25 900,-

WANNY GRUPY
STANDARD
24 400,-

- rozdzielacz strumienia wody
- 4 zamykane Max-dysze boczne
- 14/10 punktów chromoterapii



FOTO: wanna LUX - PLAY

- masaż stóp: 2x2 wirujące Max-dysze
- 14 dysz szampańskich w dnie
- masaż shiatsu pleców - 2x6 dysz wodnych



wodno-powietrzny
(dysze powietrzne w dnie wanny)

WANNY GRUPY **LUX**
28 900,-
w cenie; 2x dysze
na plecy, 2x stopy

WANNY GRUPY
PREMIUMPLUS
26 300,-
w cenie; 2x dysze
na plecy, 1x stopy

WANNY GRUPY
PREMIUM
24 400,-

WANNY GRUPY
STANDARD
22 900,-

- masaż shiatsu pleców - 2x6 dysz wodnych
- 14/10 punktów chromoterapii
- 16 dysz powietrznych w dnie



FOTO: wanna LUX - ROMA

- 4 zamykane Max-dysze boczne
- masaż stóp: 2x2 wirujące Max-dysze

PANEL STERUJĄCY MAXUS

- wyświetlacz programów / start programów PROWELLNESS
- wyбір programów PROWELLNESS
- praca interwałowa (pompa / dmuchawa)
- zwiększanie mocy (pompa / dmuchawa)
- dezynfekcja
- chromoterapia w wannie
- osuszanie
- włącz/wyłącz, pompa, dmuchawa POWERSTREEM
- zmniejszanie mocy (pompa / dmuchawa)
- włącz/wyłącz, dmuchawa
- wyświetlacz; temperatury wody, godziny czasu rzeczywistego
- praca sinusoidalna (pompa / dmuchawa)
- ustawianie czasu rzeczywistego
- przyciski MODE (+)(-)
- włącz/wyłącz podtrzymywania temp. wody
- uaktywnianie ustawiania czasu kąpieli (timer)



aromaterapia

dezynfekcja

panel sterujący MAXUS

rozdzielacz strumienia wody MAXUS CHAMPAGNE

WYPOSAŻENIE

- **POWERSTREEM** – wzmocnienie strumienia wody powietrzem z dodatkowej dmuchawy 400 W
- 7 zaprogramowanych kąpiel **PROWELLNESS**
- pompa 1000 W • dmuchawa 800 W
- regulacja siły i trybu pracy pompy i dmuchawy
- podgrzewacz; utrzymywania temp. wody 1000 W
- system aromaterapii
- zamykane dysze boczne - większa siła na plecy
- **automatyczna dezynfekcja i osuszanie**
- chromoterapia; 14 pkt. (wanny LUX, PREMIUM+)
- 10 pkt. (wanny PREMIUM, STANDARD)

WYPOSAŻENIE OPCJONALNE

0. POWERSTREEM (REXUS, KENZO)	2500,-
1. TURBO-WATER (REXUS, NEOS)	890,-
2. Podgrzewacz; podtrzym. temp. wody 1000W	1590,-
3. Aromaterapia	690,-
5. Napełnianie przez wlew/przelew	890,-
6. Napełnianie wody przez dysze	190,-
7. Masaż pleców - dysza Shiatsu, 1szt.	190,-
8. Masaż ciała - Max-dysza boczna, zamykana, 1szt.	290,-
9. Masaż stóp - Max-dysza wirująca, 1szt.	390,-
10. Masaż stóp/ciała - Super-dysza; wirująca, boczna 1szt.	250,-



Max-dysza boczna zamykana

Max-dysza na stopy rotacyjna (reflexoterapia)

dysze SHIATSU masażu pleców

11. Dysze płaskie Chrom / Maxus	3100,-
12. Dysze płaskie / Rexus, Neos	2500,-
13. Dysze płaskie / Kenzo, Ajax	1900,-



dysze; boczne MAX zamykana

SUPER rotacyjna

dysza SHIATSU

dysza powietrzna
dysza szampańska

CENA PLN BRUTTO ZESTAWU; HYDROMASAŻ, WANNA, CHROMOTERAPIA, PRZELEW

REXUS Cha pa ne

wodno-szampański
(wodno-powietrzne dysze szampańskie w dnie)

WANNY GRUPY **LUX**
26 300,-

w cenie; 2x dysze na plecy, 2x stopy

WANNY GRUPY **PREMIUMPLUS**
23 900,-

w cenie; 2x dysze na plecy, 1x stopy

WANNY GRUPY **PREMIUM**
19 600,-

WANNY GRUPY **STANDARD**
18 500,-

- masaż Shiatsu pleców – 6 dysze wodne (2x6 w wannach PREMIUMPLUS)
- 14 dysz szampańskich w dnie

- rozdzielacz strumień wody

- masaż stóp: 2 wirujące Super-dysze

- 4 Super-dysze wodne

- 14/10 punktów chromoterapii

FOTO: wanna PREMIUM - KAMA

REXUS

wodno-powietrzne
(dysze powietrzne w dnie wanny)

WANNY GRUPY **LUX**
25 300,-

w cenie; 2x dysze na plecy, 2x stopy

WANNY GRUPY **PREMIUMPLUS**
22 900,-

w cenie; 2x dysze na plecy, 1x stopy

WANNY GRUPY **PREMIUM**
18 600,-

WANNY GRUPY **STANDARD**
17 500,-

- masaż Shiatsu pleców – 6 dysze (2x6 w wannach PREMIUMPLUS)

- 4 Super-dysze



- 14 dysz powietrznych (nie występują; KENZO)

NEOS

WANNY GRUPY **PREMIUM**
16 800,-

WANNY GRUPY **STANDARD**
15 500,-

- stopy; 2 Super dysze wirujące

- 14/10 punktów chromoterapii

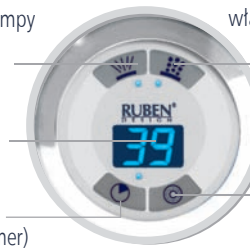
REXUS STEROWANIE

- włącz/wyłącz pompy (system wodny)
- regulacja mocy pompy
- tryb sinusoidalny i pulsacyjny
- ustawianie czasu kąpieli (timer)
- wyświetlacz; czasu kąpieli, temperatury wody



- włącz/wyłącz dmuchawy (system powietrzny)
- regulacja mocy dmuchawy
- tryb sinusoidalny i pulsacyjny
- chromoterapia; 1 nacisk - cyrkulacja 2 nacisk - zatrzymanie na świeceniu wybranego koloru

- włącz/wyłącz pompy (przytrzymanie > 3 sek. tryb pracy pulsacyjnej)
- wyświetlacz; czasu kąpieli, temp. wody
- ustawianie czasu kąpieli (timer)



- włącz/wyłącz dmuchawy (przytrzymanie > 3 sek. tryb pracy pulsacyjnej)
- chromoterapia; 1 nacisk - cyrkulacja 2 nacisk - zatrzymanie na świeceniu wybranego koloru

NEOS STEROWANIE

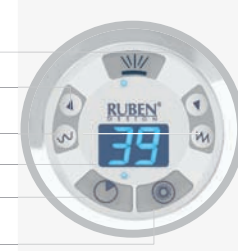
AJAX MASAŻ POWIETRZNY

WANNY GRUPY **PREMIUM**
12 900,-

WANNY GRUPY **STANDARD**
11 900,-



- dmuchawa włącz/wyłącz (system powietrzny)
- włącz/wyłącz pompy (system wodny)
- regulacja mocy
- tryb sinusoidalny / tryb pulsacyjny
- wyświetlacz; czasu kąpieli, temp. wody.
- ustawianie czasu kąpieli (timer)
- chromoterapia; 2-i nacisk - zatrzymanie na świeceniu



WANNY GRUPY **PREMIUM**
14 900,-

WANNY GRUPY **STANDARD**
13 900,-

KENZO MASAŻ WODNY

WYPOSAŻENIE

- panel sterujący leżący wersja HORIZON
- pompa - regulacja siły i trybu - 1000 W (REXUS, KENZO)
- pompa 900 W - praca stała - NEOS
- dmuchawa 800 W
- chromoterapia; 14 pkt. (wanny LUX, PREMIUM+)
- 10 pkt. (wanny PREMIUM, STANDARD)
- **automatyczna dezynfekcja i osuszanie**



leżący panel sterujący (REXUS, NEOS, AJAX, KENZO)



Super-dysza boczna

Super-dysza rotacyjna (stopy)


dysza SHIATSU masażu pleców

OBUDOWY AKRYLOWE DO WANIEŃ NAROŻNYCH

14. Tellos, LoveStory II, Michelle, Austin, Nena	2900,-
15. Evia, Blues, Gentiana, NewDay	2400,-
16. Rosa 95, Rosa II, Asymmetric	2400,-

OBUDOWY AKRYLOWE DO WANIEŃ PROSTOKĄTNYCH

17. Obudowa front 1900,- Obudowa typu „L” /dwa boki/	2900,-
18. Monataż baterii nawannowej	450,-



ŚRODKI DO PIELĘGNACJI WANNY, OLEJKI ZAPACHOWE

19. Olejki kąpielowe Ruben-Aroma /6 zapachów/	390,-
20. Dezynfekcja Ruben-Purrus /35 tabletek 0,8 kg/	690,-
21. Dezynfekcja Ruben-Purrus /10 tabletek 0,2 kg/	290,-
22. Płyn do dezynfekcji Ruben-Cleaner	290,-
23. Pielęgnacja dysz i osprzętu TUB&TILE	290,-
24. Pianka oczyszczająca przewody i dysze; ActiveC	290,-



WYPOSAŻENIE SYSTEMÓW HYDROMASAŻU

SCHEMATY ROZMIESZCZENIA DYSZ SHIATSU MASAŻU PLECÓW DO WYBORU



odcinek szyjny i obręczy barkowej, antystresowy




odcinek krzyżowo-łędźwiowy, łagodzi rwy kulszowe, zmęczenia



uniwersalny; bóle wielomiejscowe zmęczeniowe



odcinka grzbietów pleców i ramion (łokieć tenisisty)



TURBODOŁADOWANIE STRUMIENIA WODY POWIETRZEM Z DODATKOWEJ DMUCHAWY **POWERSTREAM**



WZMOCNIENIE STRUMIENIA WODY POWIETRZEM Z DMUCHAWY SYSTEMU POWIETRZNEGO **TURBOWATER**



AUTOMATYCZNA DEZYNFEKCJA



PRZYŁĄCZE DZYNFEKCJI

- a) elektrozwór systemu
- b) zawór kulowy
- c,e) bateria

MASAŻ POWIETRZNY I SZAMPAŃSKI Z DYSZ W DNE



powietrze rozpręża się w duże bąble, działa jak ręczny masaż opukujący-rozluźniający i relaksujący a tlen odżywia tkanki. woda pod kątem 45° rozbija powietrze na przenikające przez pory skóry mikro-bąble, które oczyszczają tkanki, usuwają cellulit a napowietrzona woda odpręża kręgosłup.

Rozdzielacz w systemach szampańskich redukuje dopływ wody do dysz w dnie; (1) otwiera; masaż szampański, rewitalizujący (2) zamyka; powietrzny, relaksujący. DWA RÓŻNE MASAŻE W JEDNYM SYSTEMIE




ZAGŁÓWKI

LONG, szary PRIM, szary CARO, szary KAR;biały/czarny/szary EGO; biały YORO, grafit TECNO, biały MANAR, grafit



AH03 czarny/szary AH04 szary AH11 czarny/szary AH13 czarny/szary AH14 czarny/szary AH15 czarny AH19 czarny/szary AH23 czarny



NENA 150/150/46
140/140/46**BLUES**
150/150/50
140/140/49**NEW DAY**
150/150/45
140/140/45**GENTIANA**
150/150/46
140/140/46**AUSTIN**
145/145/48**ROSA 2**
170/105/46
160/105/46, 150/105/46**ASYMMETRIC**
170/110/46
160/105/46, 150/100/46**ROSA 95**
160/95/44
150/95/44**EVIA**
170/100/47
160/100/47

wannę asymetryczne - wersje prawe

ALPHA MONO 170/100/50, 160/100/51
JULIA 190/90/53
180/80/52, 170/75/52200/90/50, 190/90/50
180/80/47, 170/75/45
160/75/45, 150/75/45**LIMA-S**
200/90/49
190/90/49**LIMA**
180/80/49, 170/75/45
160/70/45, 150/70/45**CAROLINA**
190/80/53
180/80/53, 170/80/53**GO****PORTO**
190/90/49,5
180/80/49,5
170/75/49,5**DUOSOTI**
190/90/48
190/80/45
180/80/45**FUTURE**
190/90/48
180/80/48
170/75/44,5**SOTI**
190/90, 180/80
170/75, 170/70
160/75, 160/70**MAGIC**
200/90/48, 190/90/48
180/80/48, 170/80/48**CROWN GRAND**
190/90/48**KIOTO**
180/100/49**KAMA** 180/90/48
180/80/48, 170/75/48
170/70/48, 160/75/48
160/70/48, 150/75/48

wanny grupy **PREMIUM**

STADIUM 190/95/46



LUMINA 190/95/49



IO 180/85/49



SOFIA 180/80/50
BEZ OBUDOWY



MICHELLE
180/85/47,5



wanny grupy **PREMIUMPLUS**

LOVESTORY II
196/139/45,5



DOPIO
180/130/52



TRIANGL
180/120/50



ALPHA
175/135/50



TELLOS
170/130/50




wanny asymetryczne - wersje prawe

wanny grupy **LUX DWUOSOBNE**

EGO 195/135/45, zagłówki



SAVONA 190/130/48



OPERA 190/120/55



PLAY 180/120/54



CASTELLO 180/120/51



ROMA Ø180/51



ROYAL Ø172/49



ASTECA Ø160/49

